

# Convergência - Formadores Associados, Lda

BALANÇO EM 31 DE DEZEMBRO DE 2022

(Montantes expressos em euros)

ACTIVO	Notas	31 Dezembro 2022	31 Dezembro 2021
<b>ACTIVO NÃO CORRENTE:</b>			
Activos fixos tangíveis		5 717 709	5 976 994
Propriedades de investimento			
Activos intangíveis			
Activos biológicos			
Participações financeiras - método da equivalência patrimonial			
Participações financeiras - outros métodos			
Accionistas / sócios			
Outros activos financeiros		115 807	115 703
Activos por impostos diferidos			
Outros activos não correntes			
<b>Total do activo não corrente</b>		<b>5 833 516</b>	<b>6 092 697</b>
<b>ACTIVO CORRENTE:</b>			
Inventários		465	333
Activos biológicos			
Clientes			11 520
Adiantamentos a fornecedores		1 063	2 355
Estado e outros entes públicos			
Accionistas / sócios		117 000	117 000
Outras contas a receber		81 151	57 504
Diferimentos		7 127	6 404
Activos financeiros detidos para negociação			
Outros activos financeiros			
Activos não correntes detidos para venda			
Caixa e depósitos bancários		2 050 285	651 460
<b>Total do activo corrente</b>		<b>2 257 091</b>	<b>846 577</b>
<b>Total do activo</b>		<b>8 090 607</b>	<b>6 939 273</b>
<b>CAPITAL PRÓPRIO E PASSIVO</b>			
<b>CAPITAL PRÓPRIO:</b>			
Capital realizado		1 300 000	1 300 000
Acções (quotas) próprias			
Outros instrumentos de capital próprio			
Prémios de emissão			
Reservas legais		260 000	160 000
Outras reservas		104 294	104 294
Resultados transitados		190 065	195 595
Ajustamentos em activos financeiros			
Excedentes de revalorização			
Outras variações no capital próprio		73 128	73 128
		1 927 487	1 833 017
Resultado líquido do período		110 797	94 470
<b>Total do capital próprio</b>		<b>2 038 285</b>	<b>1 927 487</b>
<b>PASSIVO:</b>			
<b>PASSIVO NÃO CORRENTE:</b>			
Provisões		309 914	364 008
Financiamentos obtidos		3 762 582	4 006 423
Responsabilidades por benefícios pós-emprego			
Passivos por impostos diferidos			
Outras contas a pagar			
<b>Total do passivo não corrente</b>		<b>4 072 496</b>	<b>4 370 431</b>
<b>PASSIVO CORRENTE:</b>			
Fornecedores		24 027	50 297
Adiantamentos de clientes			
Estado e outros entes públicos		82 192	68 911
Accionistas / sócios		40 280	5 280
Financiamentos obtidos		245 015	89 779
Outras contas a pagar		1 448 340	295 035
Diferimentos		139 972	132 054
Passivos financeiros detidos para negociação			
Outros passivos financeiros			
Passivos não correntes detidos para venda			
<b>Total do passivo corrente</b>		<b>1 979 826</b>	<b>641 356</b>
<b>Total do passivo</b>		<b>6 052 322</b>	<b>5 011 786</b>
<b>Total do capital próprio e do passivo</b>		<b>8 090 607</b>	<b>6 939 273</b>

O Contabilista Certificado

*Rogério Mesquita*

(CONVERGÊNCIA FORMADORES ASSOCIADOS, LDA)

A Gerência

*[Assinatura]*

# Convergência - Formadores Associados, Lda


## DEMONSTRAÇÃO DOS RESULTADOS POR NATUREZAS


DO EXERCÍCIO FINDO EM 31 DE DEZEMBRO DE 2022

(Montantes expressos em euros)

RENDIMENTOS E GASTOS	Notas	2022	2021
Vendas e serviços prestados		11 191	3 589
Subsídios à exploração		2 560 595	2 770 579
Ganhos / perdas imputados de subsidiárias, associadas e empreendimentos conjuntos			
Variação nos inventários da produção			
Trabalhos para a própria entidade			
Custo das mercadorias vendidas e das matérias consumidas		(78 977)	(62 829)
Fornecimentos e serviços externos		(842 465)	(645 343)
Gastos com o pessoal		(1 156 066)	(1 214 100)
Imparidade de inventários (perdas / reversões)			
Imparidade de dívidas a receber (perdas / reversões)		(11 520)	
Provisões (aumentos / reduções)		54 094	(364 008)
Imparidade de investimentos não depreciáveis / amortizáveis (perdas / reversões)			
Aumentos / reduções de justo valor		66	
Outros rendimentos e ganhos		18 089	5 727
Outros gastos e perdas		(37 032)	(44 073)
<b>Resultado antes de depreciações, gastos de financiamento e impostos</b>		<b>517 975</b>	<b>449 543</b>
Gastos / reversões de depreciação e de amortização		(280 008)	(249 955)
Imparidade de investimentos depreciáveis / amortizáveis (perdas / reversões)			
<b>Resultado operacional (antes de gastos de financiamento e impostos)</b>		<b>237 967</b>	<b>199 588</b>
Juros e rendimentos similares obtidos			
Juros e gastos similares suportados		(92 427)	(77 926)
<b>Resultado antes de impostos</b>		<b>145 540</b>	<b>121 662</b>
Imposto sobre o rendimento do período		(34 742)	(27 192)
<b>Resultado líquido do período</b>		<b>110 797</b>	<b>94 470</b>
Resultado das actividades descontinuadas (líquido de impostos) incluído no resultado líquido do período			
<b>Resultado por acção básico</b>			

O Contabilista Certificado



CONVERGÊNCIA FORMADORES ASSOCIADOS, LDA  
A Gerência  


# Convergência - Formadores Associados, Lda

## DEMONSTRAÇÃO DOS RESULTADOS POR FUNÇÕES

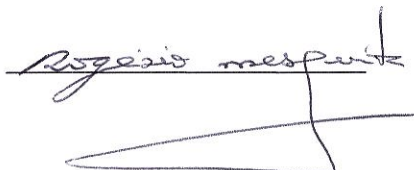
DO EXERCÍCIO FINDO EM 31 DE DEZEMBRO DE 2022


(Montantes expressos em euros)

RUBRICAS	Notas	2022	2021
Vendas e serviços prestados		11 191	3 589
Custo das vendas e dos serviços prestados		(78 977)	(62 829)
<b>Resultado bruto</b>		<b>(67 786)</b>	<b>(59 240)</b>
Outros rendimentos		2 652 476	2 776 306
Gastos de distribuição			
Gastos administrativos		(1 156 066)	(1 214 100)
Gastos de investigação e desenvolvimento			
Outros gastos		(1 190 657)	(1 303 378)
<b>Resultado operacional antes de gastos de financiamento e impostos</b>		<b>237 967</b>	<b>199 588</b>
Gastos de financiamento (líquidos)		(92 427)	(77 926)
<b>Resultados antes de impostos</b>		<b>145 540</b>	<b>121 662</b>
Imposto sobre o rendimento do período		(34 742)	(27 192)
<b>Resultado líquido do período</b>		<b>110 797</b>	<b>94 470</b>
Resultado das actividades descontinuadas (líquido de impostos) incluído no resultado líquido do período			

O anexo faz parte integrante da demonstração dos resultados por funções do exercício findo em 31 de Dezembro de 2022.

O Contabilista Certificado

*Rogério Mesquita*  


CONVERGÊNCIA FORMADORES ASSOCIADOS, LDA  
A Gerência  
*J. P. Pereira*  




# Convergência - Formadores Associados, Lda

## DEMONSTRAÇÃO DAS ALTERAÇÕES NO CAPITAL PRÓPRIO

NO PERÍODO 2021

(Montantes expressos em euros)

Notas	Capital realizado	Acções (quotas) próprias	Outros instrumentos de capital próprio	Prémios de emissão	Reservas legais	Outras reservas	Resultados transferidos	Ajustamentos em activos financeiros	Excedentes de revalorização	Outras variações no capital próprio	Resultado líquido do período	Total do capital próprio
Posição no início do período 2021	800 000	-	-	-	160 000	104 294	66 995	-	-	73 128	128 600	1 333 017
Alterações no período:												
Primeira adopção de novo referencial contabilístico												
Alterações de políticas contabilísticas												
Diferenças de conversão de demonstrações financeiras												
Realização do excedente de revalorização de activos fixos tangíveis e intangíveis												
Variações dos excedentes de revalorização de activos fixos tangíveis e intangíveis												
Ajustamentos por impostos diferidos												
Efeito de aquisição / alienação de participadas												
Outras alterações reconhecidas no capital próprio:												
Resultado líquido do período							66 995			73 128	128 600	1 333 017
Resultado integral							66 995			73 128	128 600	1 333 017
Operações com detentores de capital no período												
Realizações de capital	500 000						128 600				(128 600)	500 000
Realizações de prémios de emissão							128 600				(128 600)	500 000
Distribuições												
Entradas para cobertura de perdas												
Outras operações												
Posição no fim do período 2021	1 300 000	-	-	-	160 000	104 294	155 595	-	-	73 128	94 470	1 957 487

O Contabilista Certificado

*Rogério Mendes*

*Roberto R. Hoff*  
A Gerência

# Convergência - Formadores Associados, Lda

## DEMONSTRAÇÃO DOS FLUXOS DE CAIXA


DO EXERCÍCIO FINDO EM 31 DE DEZEMBRO DE 2022

(Montantes expressos em euros)

	2022	2021
<b>FLUXOS DE CAIXA DAS ACTIVIDADES OPERACIONAIS:</b>		
Recebimentos de clientes		(573 656)
Pagamentos a fornecedores	(425 720)	(1 399 029)
Pagamentos ao pessoal	(1 290 613)	
<b>Caixa gerada pelas operações</b>	<b>(1 716 333)</b>	<b>(1 972 685)</b>
Pagamento / recebimento do imposto sobre o rendimento	(13 346)	(13 301)
Outros recebimentos / pagamentos	(223 283)	(115 889)
<b>Fluxos das actividades operacionais [1]</b>	<b>(1 952 962)</b>	<b>(2 101 875)</b>
<b>FLUXOS DE CAIXA DAS ACTIVIDADES DE INVESTIMENTO:</b>		
<b>Pagamentos respeitantes a:</b>		
Activos fixos tangíveis	(9 907)	(4 207 156)
Activos intangíveis	(10 815)	(10 815)
Investimentos financeiros	(3 005)	(3 175)
Outros activos		
	(23 728)	(4 221 146)
<b>Recebimentos provenientes de:</b>		
Activos fixos tangíveis	1 010 000	150 000
Activos intangíveis		
Investimentos financeiros	2 754	2 168
Outros activos		
Subsídios ao investimento		
Juros e rendimentos similares		
Dividendos		
	1 012 754	152 168
<b>Fluxos das actividades de investimento [2]</b>	<b>989 026</b>	<b>(4 068 978)</b>
<b>FLUXOS DE CAIXA DAS ACTIVIDADES DE FINANCIAMENTO:</b>		
<b>Recebimentos provenientes de:</b>		
Financiamentos obtidos		3 300 000
Realizações de capital e de outros instrumentos de capital próprio		500 000
Cobertura de prejuízos		
Doações		
Outras operações de financiamento	2 544 131	2 544 131
		3 734 807
		7 534 807
<b>Pagamentos respeitantes a:</b>		
Financiamentos obtidos	(88 943)	(530 579)
Juros e gastos similares	(92 427)	(77 926)
Dividendos		
Reduções de capital e de outros instrumentos de capital próprio		
Outras operações de financiamento		
	(181 370)	(269 000)
		(877 505)
<b>Fluxos das actividades de financiamento [3]</b>	<b>2 362 761</b>	<b>6 657 302</b>
<b>Varição de caixa e seus equivalentes [4]=[1]+[2]+[3]</b>	<b>1 398 825</b>	<b>486 449</b>
<b>Efeito das diferenças de câmbio</b>		
<b>Caixa e seus equivalentes no início do período</b>	<b>651 460</b>	<b>165 011</b>
<b>Caixa e seus equivalentes no fim do período</b>	<b>2 050 285</b>	<b>651 460</b>

O anexo faz parte integrante da demonstração dos fluxos de caixa do exercício findo em 31 de Dezembro de 2022.

O Contabilista Certificado



CONVERGÊNCIA FORMADORES ASSOCIADOS, Lda  
A Gerência  
